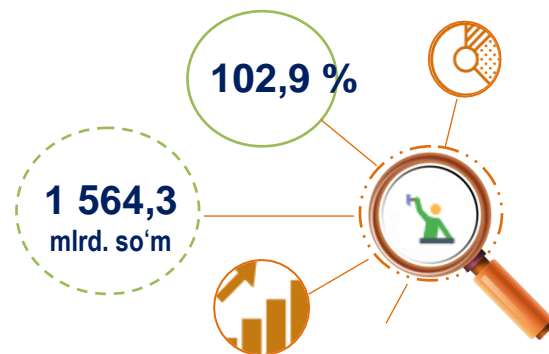
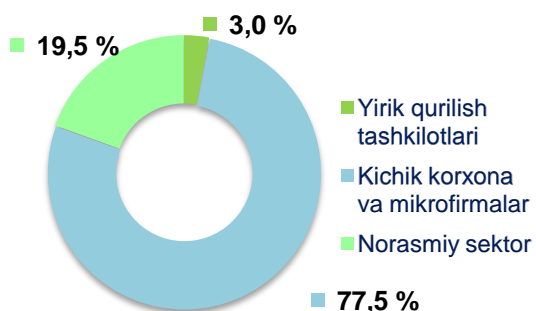


2020- yil yanvar-iyun oylari uchun Jizzax viloyatida qurilish ishlari

Joriy yilning yanvar-iyun oylarida Jizzax viloyatida jami **1 564,3** mlrd. soʻmlik qurilish ishlari bajarilib, oʻsish surʻati 2019 - yilning yanvar–iyun oylariga nisbatan **102,9 %** ni tashkil etdi.

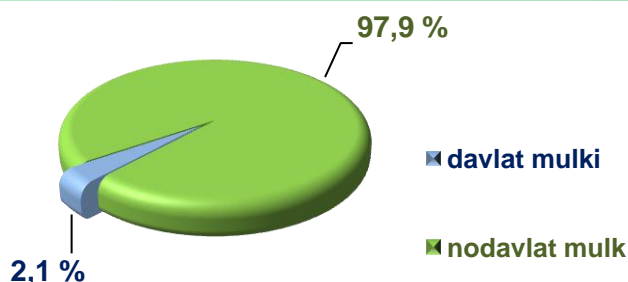


2020- yil yanvar-iyun oylarida qurilish ishlari hajmining tarkibi, ulushi % da



Qurilish ishlari hajmi yirik qurilish tashkilotlari, kichik korxonalar va mikrofirmalar hamda norasmiy sektorlarda amalga oshirilgan ishlar tarkibi boʻyicha shakllanadi.

Amalga oshirilgan qurilish ishlari mulkchilik shakli, davlat va nodavlat boʻlgan korxonalar va tashkilotlar tarkibi boʻyicha boʻlinadi.



Maʼlumot uchun: qurilish ishlari hajmi bu – oʻz kuchi bilan bajarilgan qurilish ishlari, yangi qurilish, kapital va joriy taʼmirlash hamda boshqa pudrat qurilish ishlari natijasidir.

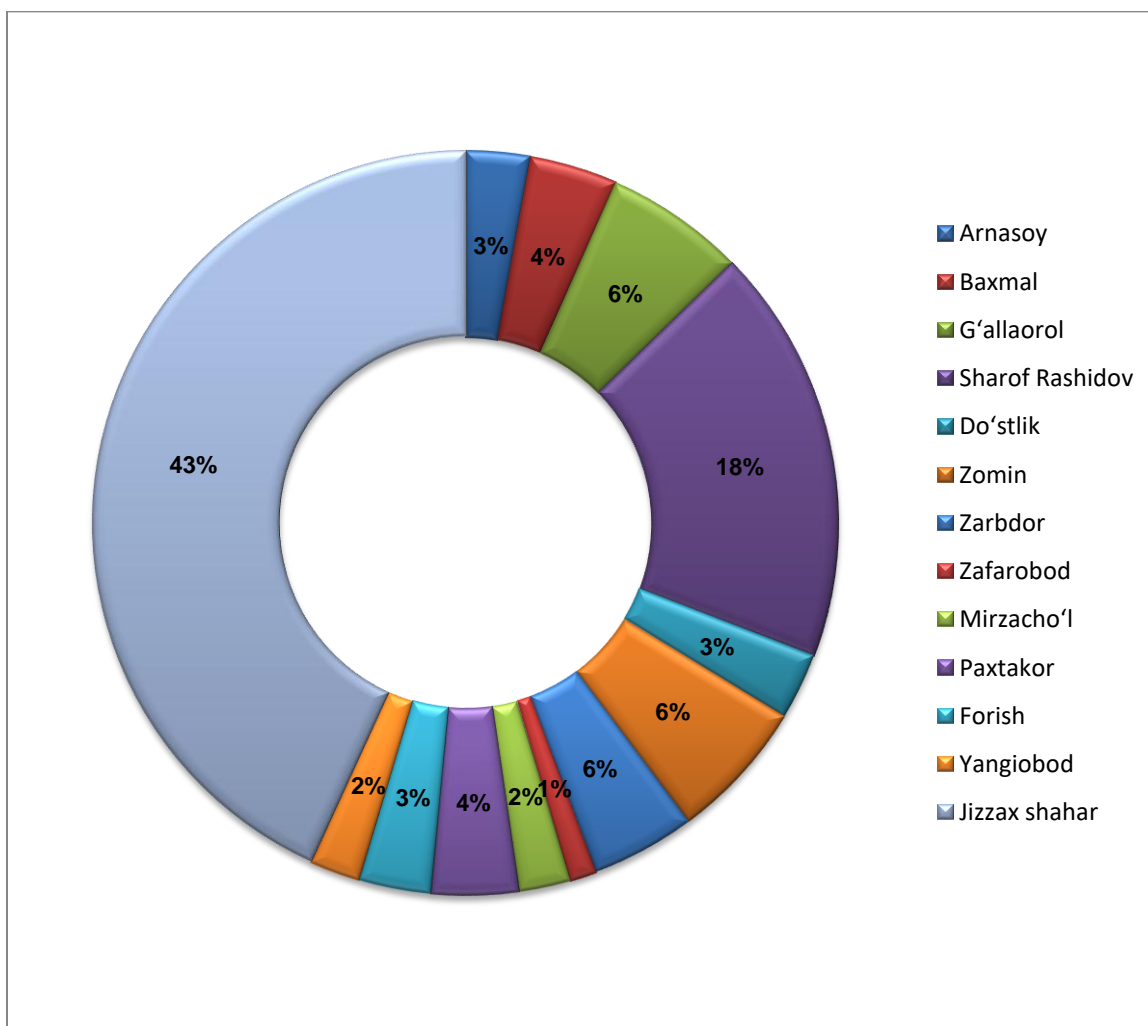


Jizzax viloyatida faoliyat ko'rsatayotgan qurilish korxonalari soni (birlikda)

	holatiga ko'ra:		O'tgan yilga nisbatan, % da
	01.07.2019- yil	01.07.2020- yil	
Jizzax viloyati	1601	1979	123,6
tumanlar:			
Arnasoy	49	55	112,2
Baxmal	50	76	152,0
G'allaorol	93	121	130,1
Sh.Rashidov	292	359	122,9
Do'stlik	37	57	154,1
Zomin	95	121	127,4
Zarbdor	66	89	134,8
Zafarabod	18	23	127,8
Mirzacho'l	35	43	122,9
Paxtakor	68	76	111,8
Forish	51	61	119,6
Yangiobod	36	43	119,4
Jizzax sh.	711	855	120,3



**Jizzax viloyatida faoliyat ko'rsatayotgan qurilish korxonalari soni
01.07.2020- yil holatiga ko'ra (ulushi % da)**

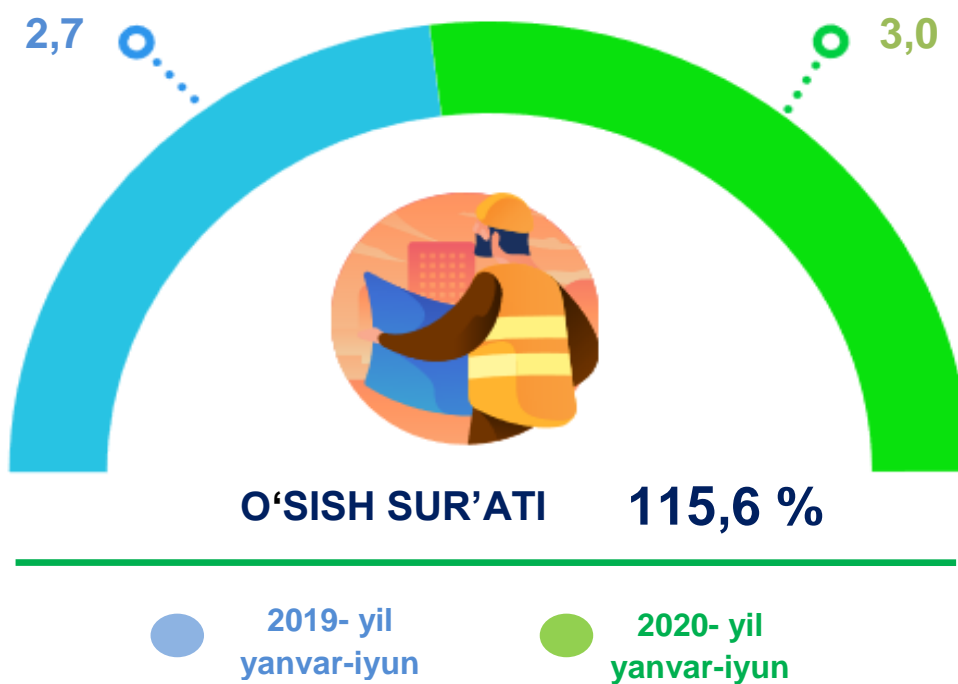


Ma'lumot uchun: Viloyatida soni bo'yicha eng ko'p ulushga ega bo'lgan qurilish korxonalari Jizzax sh. (43,2 %), Sharof Rashidov (18,1 %) va Zomin (6,1 %) tumanlarida qayd etildi.

Joriy yilning yanvar-iyun oylarida, jami qurilish ishlari hajmi tarkibida yirik qurilish tashkilotlari tomonidan bajarilgan qurilish ishlari hajmi **47,0** mlrd. soʻmni tashkil etdi. Qurilish ishlari 2019- yilning yanva-iyun oylariga nisbatan oʻsish surʼati **115,6 %** ga koʻp bajarilgan boʻlib, jami qurilish ishlari hajmidagi ulushi 2019- yilning mos davridagi koʻrsatkich darajasidan **0,3 %** punktga koʻpayib, **3,0 %** ni tashkil etdi.



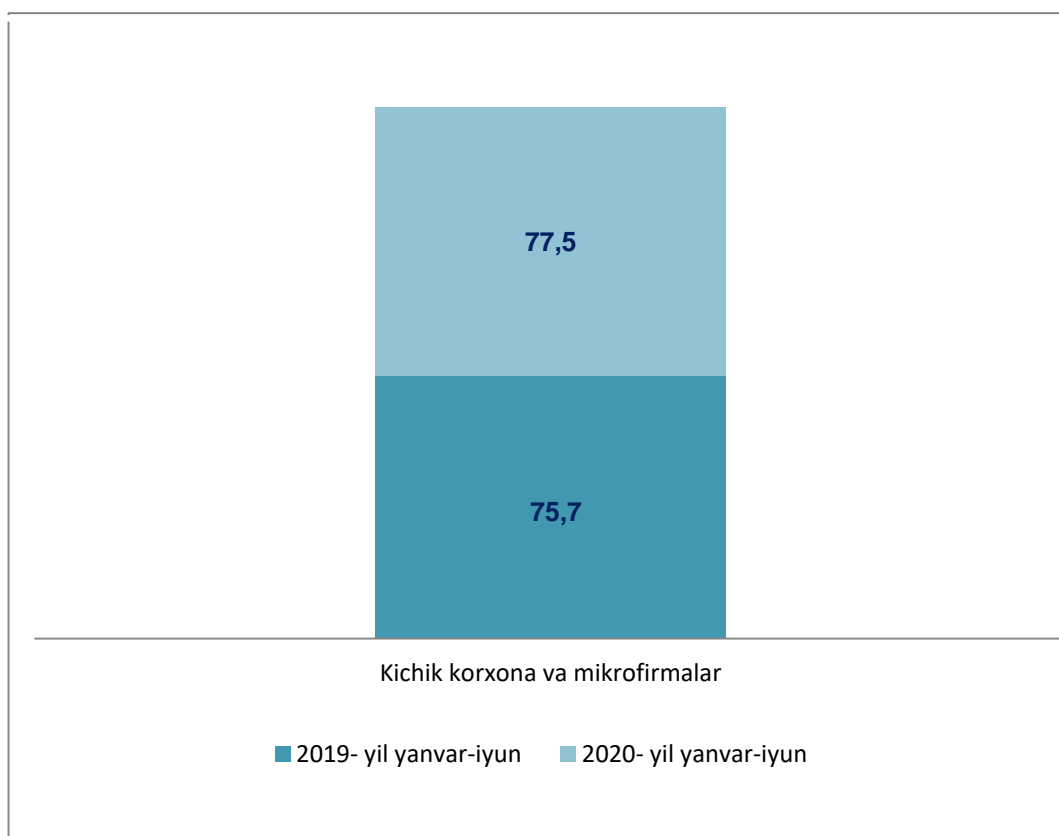
Yirik qurilish tashkilotlari tomonidan bajarilgan qurilish ishlari hajmi, % da



Maʼlumot uchun: yirik qurilish tashkilotlari tomonidan bajarilgan qurilish ishlarining jami qurilish ishlari hajmidagi eng koʻp ulushi Zafarobod tumanida (hududdagi jami qurilish ishlari hajmining **1,7 %**), Jizzax shahrida (hududdagi jami qurilish ishlari hajmining **0,9 %**), va Mirzachoʻl tumanida (hududdagi jami qurilish ishlari hajmining **0,3 %** i) ga toʻgʻri keldi.

Qurilish ishlari umumiy hajmida kichik korxonalar va mikrofirmalarning ulushi, % da

Kichik korxonalar va mikrofirmalar tomonidan bajarilgan qurilish ishlari hajmi 2020-yil yanvar-iyun oylarida qurilish ishlarini bajargan boshqa tashkilotlarga nisbatan oshganligi kuzatildi. Ular hissasiga jami qurilish ishlari hajmining **77,5 %** to'g'ri kelib, 2019- yilning yanvar-iyun oylari ko'rsatkichiga nisbatan **1,8 %** punktga ko'paydi. Shuningdek, ular hissasiga to'g'ri kelgan qurilish ishlari hajmi 2019- yilning mos davriga nisbatan **104,8 %** ni tashkil etgan holda **1212,4** mlrd. so'm miqdorida qayd etildi.

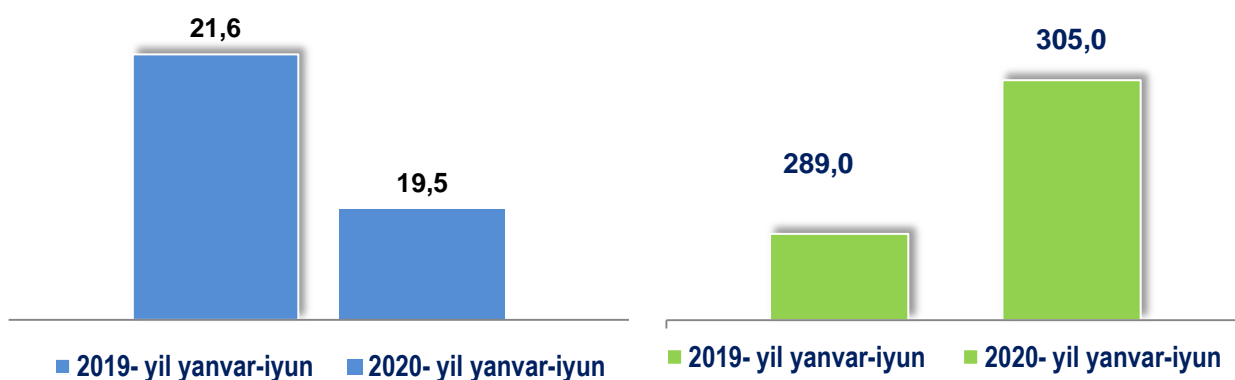


Norasmiy sektor hissasiga to'g'ri kelgan qurilish ishlari ulushi o'tgan yilning mos davriga nisbatan o'zgarishsiz qoldi va **19,5 %** ni tashkil etdi yoki **305,0** mlrd. so'm miqdorida qayd etildi. 2019- yilning yanvar-may oylariga nisbatan **94,5 %** ni tashkil etdi.



Qurilish ishlari umumiy hajmida norasmiy sektorning ulushi

Foizda, mlrd. so'm



Davlat mulkchiligidagi tashkilotlar tomonidan jami **32,1** mlrd. so'm yoki 2019- yilning yanvar-iyun oylariga nisbatan **174,9 %** qurilish ishlari bajarildi. Nodavlat mulkchilikdagi tashkilotlar tomonidan esa **1 532,2** mlrd. so'm qurilish ishlari bajarilib, o'sish sur'ati **180,3 %** ni tashkil etdi. Ularning viloyatidagi tutgan ulushi mos ravishda **2,1 %** va **97,9%** ni tashkil etdi.



Mulkchilik shakli davlat va nodavlat bo'lgan tashkilotlar tomonidan bajarilgan qurilish ishlari, % da





**Hududlar kesimida mulkchilik shakllari
bo'yicha bajarilgan qurilish ishlari
2020 - yil yanvar-iyun oylarida**

	Qurilish ishlari hajmi, mlrd. so'm	Davlat mulki		Nodavlat mulk	
		mlrd. so'm	ulushi % da	mlrd. so'm	ulushi % da
Jizzax viloyati	1 564,3	32,1	2,1	1 532,2	97,9
tumanlar:					
Arnasoy	20,4	0,1	0,01	20,4	1,3
Baxmal	52,1	1,2	0,08	50,9	3,3
G'allaorol	85,3	1,8	0,12	83,5	5,3
Sh.Rashidov	424,4	6,5	0,42	417,9	26,7
Do'stlik	37,8	0,3	0,02	37,5	2,4
Zomin	87,1	3,9	0,25	83,2	5,3
Zarbdor	67,1	0,4	0,03	66,7	4,3
Zafarabod	79,2	0,1	0,01	79,1	5,1
Mirzacho'l	24,4	1,8	0,12	22,6	1,4
Paxtakor	89,8	2,2	0,14	87,6	5,6
Forish	63,5	2,8	0,18	60,7	3,9
Yangiobod	38,4	0,2	0,01	38,2	2,4
Jizzax sh.	494,8	10,8	0,69	484,0	30,9



**Hududlar kesimida qurilish ishlari
2020- yil yanvar-iyun oylarida**

	Qurilish ishlari hajmi (mlrd. so‘m)	O‘sinh sur‘ati, % da	Umumiy hajmdan yangi qurilish, rekonstruksiya (mlrd. so‘m)
Jizzax viloyati	1 564,3	102,9	1 295,2
tumanlar:			
Arnasoy	20,4	101,4	16,9
Baxmal	52,1	103,3	43,1
G‘allaorol	85,3	103,6	70,6
Sh.Rashidov	424,4	100,1	351,4
Do‘stlik	37,8	103,2	31,3
Zomin	87,1	105,4	72,1
Zarbdor	67,1	104,9	55,5
Zafarabod	79,2	106,2	65,5
Mirzacho‘l	24,4	103,7	20,2
Paxtakor	89,8	104,3	74,4
Forish	63,5	103,6	52,6
Yangiobod	38,4	104,3	31,8
Jizzax sh.	494,8	103,4	409,7



Viloyatda iqtisodiy faoliyat turlari bo'yicha qurilish
ishlari,% da

2019 - yil yanvar-iyun

8,7



Ixtisoslashtirilgan
qurilish ishlari

14,0



Fuqarolik obyektlarini
qurish

77,2



Bino va inshootlarni
qurish

2020 - yil yanvar-iyun

7,4



Ixtisoslashtirilgan
qurilish ishlari

11,1



Fuqarolik obyektlarini
qurish

81,5



Bino va inshootlarni
qurish

Ma'lumot uchun: Iqtisodiy faoliyat turlari bo'yicha qurilish ishlarining asosiy qismi qurilish, turar joy va yashash uchun mo'ljallangan hamda yashash uchun mo'ljallangan binolar qurish bo'yicha amalga oshirilgan qurilish ishlaridan tashkil topdi.



**Iqtisodiy faoliyat turlari bo'yicha hududlar kesimida
qurilish ishlari
2020- yil yanvar-iyun oylarida**

mlrd. so'm

	Qurilish ishlari hajmi	shu jumladan:		
		Bino va inshootlar qurilishi	Fuqarolik obyektlari qurilishi	Ixtisoslashtirilgan qurilish ishlari
Jizzax viloyati	1 564,3	1275,1	173,4	115,8
tumanlar:				
Arnasoy	20,4	20,5	-	-
Baxmal	52,1	46,0	6,1	-
G'allaorol	85,3	79,6	5,7	-
Sh.Rashidov	424,4	371,8	33,0	19,6
Do'stlik	37,8	37,8	-	-
Zomin	87,1	61,2	17,4	8,4
Zarbdor	67,1	67,1	-	-
Zafarabod	79,2	79,2	-	-
Mirzacho'l	24,4	7,2	8,4	8,9
Paxtakor	89,8	73,5	16,4	-
Forish	63,5	59,3	4,2	-
Yangiobod	38,4	38,4	-	-
Jizzax sh.	494,8	333,7	82,2	78,9

Jizzax viloyatida qurilish ishlari

2020- yil
yanvar-iyun



**Jizzax viloyati
Statistika boshqarmasi
Investitsiyalar va qurilish statistikasi
bo'limi
Aloqa telefoni: (72) 221-53-73**